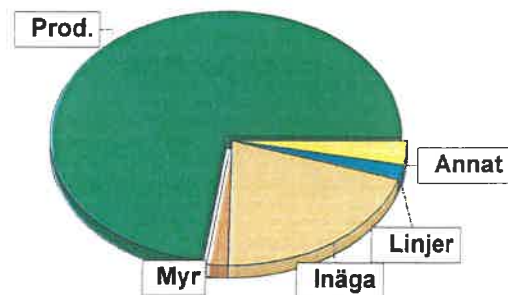


# Sammanställning över fastigheten

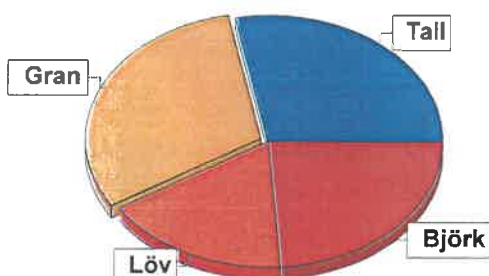
## Arealer

|                                    | hektar      | %  |
|------------------------------------|-------------|----|
| Produktiv skogsmark                | 41,4        | 72 |
| Myr/kärr/mosse                     | 1,0         | 2  |
| Berg/Hällmark                      | 0,6         | 1  |
| Inäga/åker                         | 11,8        | 20 |
| Väg och kraftledning (linjeavdrag) | 1,4         | 2  |
| Annat                              | 1,9         | 3  |
| <b>Summa iandareal</b>             | <b>58,1</b> |    |
| Vatten                             | 0,0         |    |



## Virkesförråd

|                                                |       | m <sup>3</sup> sk | %  | ha   |
|------------------------------------------------|-------|-------------------|----|------|
| Totalt<br>m <sup>3</sup> sk<br>3893            | Tall  | 1077              | 28 | 13,6 |
|                                                | Gran  | 1240              | 31 | 9,6  |
|                                                | Löv   | 659               | 17 | 9,1  |
|                                                | Björk | 916               | 24 | 7,5  |
| Medeltal<br>m <sup>3</sup> sk per hektar<br>94 |       |                   |    |      |



## Bonitet

Fastighetens medelbonitet är beräknad till **6,5 m<sup>3</sup>sk per ha**

## Tillväxt

Tillväxt för perioden 2021-05-26 + 10 år beräknad med hänsyn till föreslagna åtgärder **159 m<sup>3</sup>sk per år**

## Avverkningsförslag m<sup>3</sup>sk

|                              |            |
|------------------------------|------------|
| Förnygringsavverkning        | 501        |
| Gallring                     | 368        |
| <b>Totalt under perioden</b> | <b>869</b> |

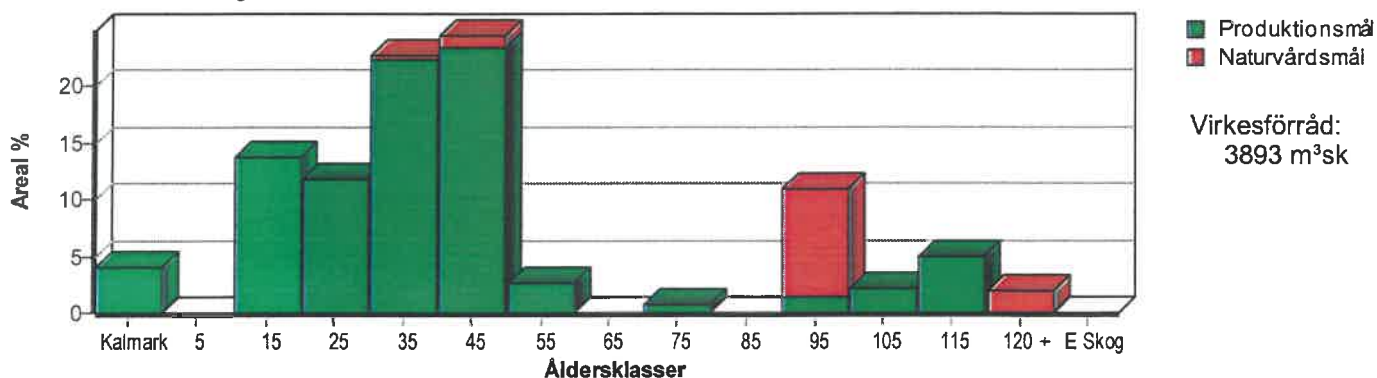
Förväntad tillväxt första växtsäsongen **170 m<sup>3</sup>sk**  
**4,1 m<sup>3</sup>sk per ha**



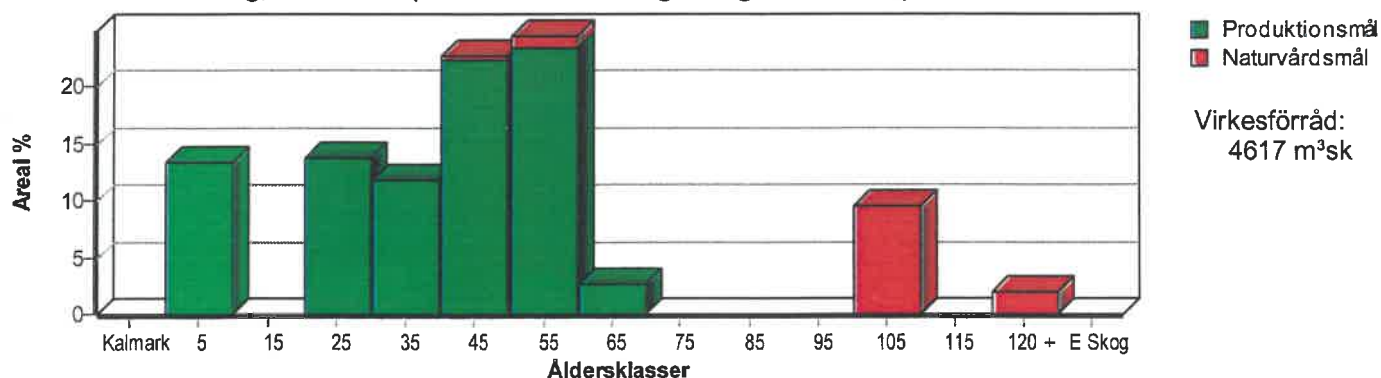
# Skogens fördelning på åldersklasser

| Åldersklass                   | Areal |     | Virkesförråd             |                       |        |        |         |       |
|-------------------------------|-------|-----|--------------------------|-----------------------|--------|--------|---------|-------|
|                               | ha    | %   | Totalt m <sup>3</sup> sk | m <sup>3</sup> sk /ha | Gran % | Tall % | Björk % | Löv % |
| Kalmark                       | 1,7   | 4   |                          |                       |        |        |         |       |
| - 9 år                        |       |     |                          |                       |        |        |         |       |
| 10 - 19                       | 5,7   | 14  | 6                        | 1                     | 2      | 60     |         | 38    |
| 20 - 29                       | 4,9   | 12  | 5                        | 1                     | 6      | 50     | 4       | 40    |
| 30 - 39                       | 9,4   | 23  | 1138                     | 121                   | 33     | 37     | 28      | 3     |
| 40 - 49                       | 10,1  | 24  | 1293                     | 128                   | 43     | 3      | 34      | 21    |
| 50 - 59                       | 1,1   | 3   | 176                      | 160                   | 60     |        | 10      | 30    |
| 60 - 69                       |       |     |                          |                       |        |        |         |       |
| 70 - 79                       | 0,3   | 1   | 52                       | 173                   | 70     | 10     | 20      |       |
| 80 - 89                       |       |     |                          |                       |        |        |         |       |
| 90 - 99                       | 4,5   | 11  | 735                      | 163                   | 18     | 31     | 17      | 34    |
| 100 - 109                     | 0,9   | 2   | 144                      | 160                   | 10     | 80     | 10      |       |
| 110 - 119                     | 2,0   | 5   | 240                      | 120                   |        | 100    |         |       |
| 120 +                         | 0,8   | 2   | 104                      | 130                   | 20     | 30     |         | 50    |
| Lågproduktskog(E)<br>ÖF/Skikt |       |     |                          |                       |        |        |         |       |
| Summa/Medel                   | 41,4  | 100 | 3893                     | 94                    | 32     | 28     | 24      | 17    |

Arealfördelning, aktuell



Arealfördelning, om 10 år (förutsatt att föreslagna åtgärder utförs)



# Skogens fördelning på huggningsklasser

| Huggningsklass                       |    | Areal       |            | Virkesförråd             |                       |           |           |           |           |
|--------------------------------------|----|-------------|------------|--------------------------|-----------------------|-----------|-----------|-----------|-----------|
|                                      |    | ha          | %          | Totalt m <sup>3</sup> sk | m <sup>3</sup> sk /ha | Gran %    | Tall %    | Björk %   | Löv %     |
| Kalmark                              | K1 | 1,7         | 4          |                          |                       |           |           |           |           |
|                                      | K2 |             |            |                          |                       |           |           |           |           |
| Röjningsskog                         | R1 |             |            |                          |                       |           |           |           |           |
|                                      | R2 | 10,6        | 26         | 11                       | 1                     | 4         | 55        | 2         | 39        |
| Gallringsskog                        | G1 | 18,9        | 46         | 2369                     | 125                   | 43        | 19        | 27        | 11        |
|                                      | G2 | 1,3         | 3          | 182                      | 140                   |           |           | 60        | 40        |
| Föryngrings-<br>avverknings-<br>skog | S1 | 0,4         | 1          | 56                       | 140                   | 30        | 10        | 20        | 40        |
|                                      | S2 | 3,8         | 9          | 547                      | 144                   | 11        | 84        | 5         |           |
|                                      | S3 | 4,7         | 11         | 728                      | 155                   | 20        | 21        | 17        | 41        |
| Lågproducer-<br>ande skog            | E1 |             |            |                          |                       |           |           |           |           |
|                                      | E2 |             |            |                          |                       |           |           |           |           |
|                                      | E3 |             |            |                          |                       |           |           |           |           |
| Överstånd/Skikt                      |    |             |            |                          |                       |           |           |           |           |
| <b>Summa/Medel</b>                   |    | <b>41,4</b> | <b>100</b> | <b>3893</b>              | <b>94</b>             | <b>32</b> | <b>28</b> | <b>24</b> | <b>17</b> |

## Kalmark

### K1 Obehandlad kalmark

Mark där åtgärd(er) behövs för att erhålla tillfredsställande föryngring.

### K2 Behandlad kalmark

Mark som fullständigt behandlats med återväxt-åtgärder men där föryngringen inte säkerställts.

## Röjningsskog

### R1 Plantskog

Säkerställd föryngring upp till 1,3 m medelhöjd.

### R2 Ungskog

Skog som är över 1,3 m och som i utvecklings-hänseende motsvarar röjningsskog.

## Gallringsskog

### G1 Normal gallringsskog

Skog som är yngre än skyddsåldern (lägsta ålder för föryngringsavverkning).

### G2 Äldre gallringsskog

Skog som uppnått skyddsåldern och där nästa lämpliga åtgärd normalt är gallring.

## Föryngringsavverkningskog

### S1 Skog som kan föryngringsavverkas

Normalt föreslås ingen avverkningsåtgärd under planperioden.

### S2 Skog som är mogen att föryngringsavverkas

Normalt infaller en avverkningsåtgärd under planperioden.

### S3 Skog i föryngringsbar ålder

Föryngringsavverkning bör dock inte utföras.

## Lågproducerande skog

### E1 Restskog

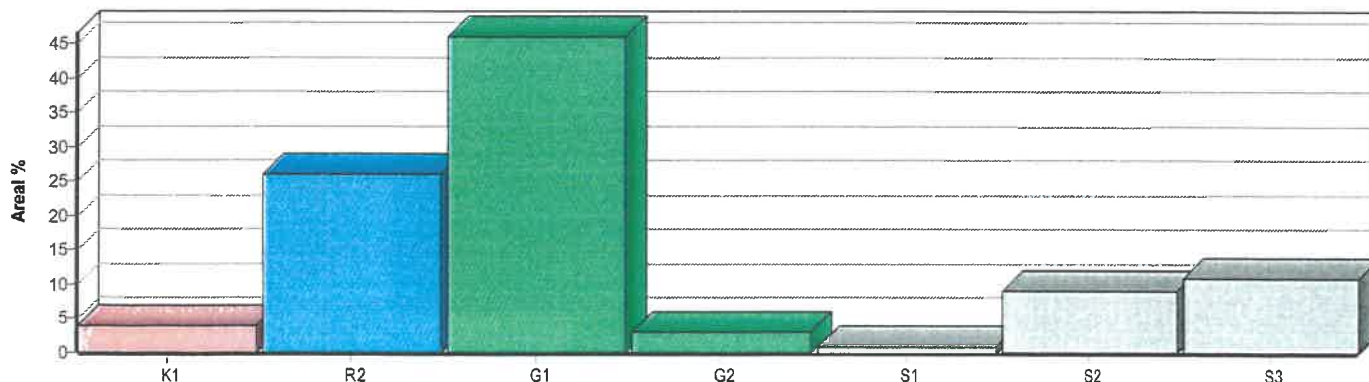
Skog som lämnats efter avverkning eller som uppkommit på grund av skada.

### E2 Gles skog

Gles skog eller skog av ett för marken olämpligt trädslag.

### E3 Skog av hagmarkskaraktär

Gles skog av hagmarkskaraktär.



# Skogens fördelning på målklasser

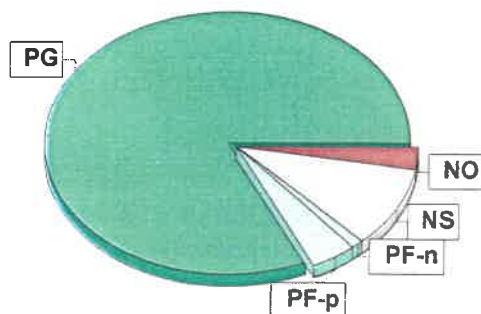
| Målklass        | Areal       |              | Virkesförråd |              | Tillväxt    |              | Antal avd |
|-----------------|-------------|--------------|--------------|--------------|-------------|--------------|-----------|
|                 | ha          | %            | m³sk         | %            | m³sk        | %            |           |
| PG              | 33,9        | 81,9         | 2793         | 71,8         | 1312        | 82,3         | 20        |
| PF - produktion | 1,8         | 4,3          | 270          | 6,9          | 63          | 4,0          | 2         |
| PF - naturvård  | 0,4         | 1,0          | 56           | 1,4          | 12          | 0,8          | 2         |
| NS              | 4,1         | 9,9          | 646          | 16,6         | 175         | 11,0         | 2         |
| NO              | 1,2         | 2,9          | 128          | 3,3          | 31          | 1,9          | 2         |
| <b>Summa</b>    | <b>41,4</b> | <b>100,0</b> | <b>3893</b>  | <b>100,0</b> | <b>1593</b> | <b>100,0</b> | <b>26</b> |

5,3 ha (12,8 %) av planens produktiva areal är avsatta i planens certifiering för NS/NO.

## Impediment

|      | ha  | % |
|------|-----|---|
| Myr  | 1,0 | 2 |
| Berg | 0,6 | 1 |

## Skogsbruksmetoder

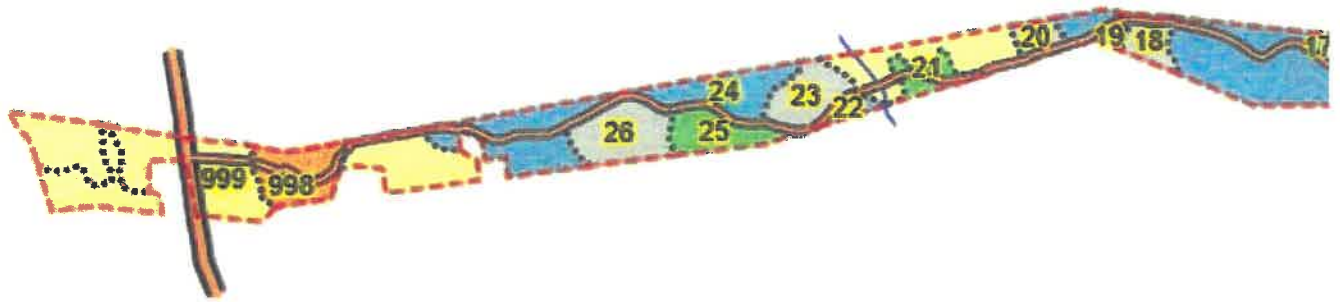


## Målklasser

Målklasserna ger information om skogens brukning. Klasserna har följande innebörd:

- PG** Produktionsmål med miljöhänsyn  
I avdelningar med låga naturvärden där produktionsmålet styr skötseln. Miljöhänsyn tas genom att hänsynsytor, trädgrupper, evighetsträd och buskar mm lämnas. Miljöhänsyn motsvarar högst ca 10 % av avdelningens produktiva skogsmarksareal.
- PF** Produktionsmål med förstärkt miljöhänsyn  
I avdelningar med låga/vissa naturvärden förenas produktionsmålet med en förstärkt miljöhänsyn. Produktionsmålet styr huvudinriktningen av skötseln, medan naturvårdsmålet dominerar i vissa delar av avdelningen. Förhållandet mellan målen anges som procentsatser av avdelningens produktiva skogsmarksareal. Förstärkt miljöhänsyn innebär att mer än 10 % av avdelningens produktiva skogsmarksareal utgörs av naturhänsyn. Naturvårdsmålet kan i vissa fall överstiga 50 % av avdelningens produktiva skogsmarksareal.
- NS** Naturvårdsmål med skötsel  
I avdelningar med höga naturvärden där återkommande skötsel är nödvändig för att bibehålla områdets naturvärden samt avdelningar med förutsättningar att återskapa dessa naturvärden. Naturvårdsmålet styr skötseln som endast utförs när det är motiverat av naturvårdsskäl.
- NO** Naturvårdsmål, orört  
I avdelningar med höga naturvärden där fri utveckling är nödvändig för att bibehålla områdets naturvärden samt avdelningar med förutsättningar att återskapa dessa naturvärden. Naturvårdsmålet styr genom att området lämnas för fri utveckling. Ibland kan dock ett nyskapande av död ved vara nödvändig för att påskynda utvecklingen av höga naturvärden.





300 m

